

สำนักงานหลักประกันสุขภาพแห่งชาติ

สำนักงานหลักประกันสุขภาพแห่งชาติเขต ๒ พิษณุโลก

National Health Security Office Region ๒ (Phitsanulok)

เลขที่ ๘๓ ถนนบรมไตรโลกนารถ ตำบลในเมือง อำเภอเมือง จังหวัดพิษณุโลก ๖๕๐๐๐

โทรศัพท์ ๐๕๕-๒๔๕๑๑๑ ต่อ โทรสาร ๐๕๕-๒๔๗๑๑๑

เลขที่ 54  
วันที่ 12, ๕๑, ๖5  
เวลา

ที่ สปสช. ๙.๓๕ /ว. ๑๑๕

๗ มกราคม ๒๕๖๕

เรื่อง การเข้าใช้งานระบบทะเบียนสิทธิรักษาพยาบาลบุคลากรองค์กรปกครองส่วนท้องถิ่นด้วยบัตรประจำตัวประชาชนแบบอเนกประสงค์ ( Smart Card ) ปีด้วย ๒๕๖๕

เรียน นายกองค้การบริหารส่วนตำบลทุกแห่ง

ที่ส่งมาด้วย คู่มือการติดตั้งโปรแกรม UCAuthentication MX รองรับปี ๒๕๖๕ จำนวน ๑ ชุด

กัญจกร ๒๕๖๕  
- น.อ.กสิรา  
(นางอสิรา ปวงแก้ว)  
หัวหน้าสำนักปลัด

ด้วยการเข้าใช้งานระบบทะเบียนสิทธิรักษาพยาบาลบุคลากรองค์กรปกครองส่วนท้องถิ่นจะต้องมีการยืนยันตัวตนผู้ใช้งานด้วยบัตรประจำตัวประชาชนแบบอเนกประสงค์ ( Smart Card ) ผ่านโปรแกรม ซึ่งใบอนุญาตดิจิทัลจากกรมการปกครองเพื่อเข้าถึงข้อมูลบัตรประชาชนในโปรแกรม UC Authentication 5.0 จะหมดอายุในวันที่ ๑๕ มกราคม ๒๕๖๕ มีผลทำให้หลังจากวันดังกล่าวจะไม่สามารถใช้งานเข้าระบบได้

เพื่อให้ผู้ใช้งานยังสามารถเข้าระบบทะเบียนสิทธิรักษาพยาบาลบุคลากรองค์กรปกครองส่วนท้องถิ่นในปี๒๕๖๕ จึงจำเป็นต้องติดตั้งโปรแกรม UC Authentication MX ที่รองรับอนุญาตดิจิทัลเข้าถึงข้อมูลบัตรประจำตัวประชาชนแบบอเนกประสงค์ ( Smart Card ) ปี ๒๕๖๕ โดยขั้นตอนการดาวน์โหลด และติดตั้งสามารถศึกษาได้จากเอกสารคู่มือที่ส่งมาด้วย

จึงเรียนมาเพื่อโปรดทราบ และพิจารณาแจ้งผู้เกี่ยวข้องดำเนินการต่อไปด้วย จะเป็นพระคุณ

ขอแสดงความนับถือ

(นายสันติ ศิริวัฒน์ไพศาล)

ผู้อำนวยการ สำนักงานหลักประกันสุขภาพแห่งชาติ  
เขต ๒ พิษณุโลก ปฏิบัติแทน  
เลขาธิการสำนักงานหลักประกันสุขภาพแห่งชาติ

กลุ่มภารกิจคุ้มครองสิทธิและการมีส่วนร่วม

โทร. ๐๕๕-๒๔๕๑๑๑, ๐๙๘-๒๗๗๖๖๔

โทรสาร. ๐๕๕-๒๔๗๑๑๑

ผู้รับผิดชอบ : นายอนวัช สุจรี

FM-401 04 040

ฉบับที่: 05

วันที่ 2 เมษายน 2563



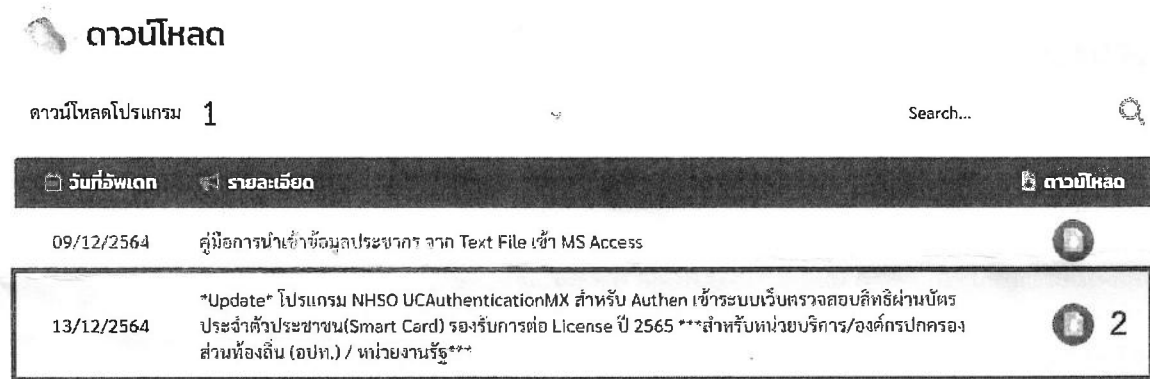
**\*Update\*** โปรแกรม NHSO UCAuthenticationMX สำหรับ Authen เข้าระบบเว็บตรวจสอบสิทธิผ่านบัตรประจำตัวประชาชน(Smart Card) รองรับการต่อ License ปี 2565 \*\*\*สำหรับหน่วยบริการ/องค์กรปกครองส่วนท้องถิ่น (อปท.) / หน่วยงานรัฐ\*\*\*

1. การดาวน์โหลดโปรแกรม NHSO UCAuthenticationMX รองรับการต่อ License ปี 2565
  - เข้าสู่ Website สปสช. ให้พิมพ์ [www.nhso.go.th](http://www.nhso.go.th) แล้วกดปุ่ม Enter
  - เมื่อเข้าสู่หน้าจอ Website สปสช. เรียบร้อยเลื่อนหน้าจอลงแล้วให้คลิกที่ “ดาวน์โหลด” ดังรูปที่ 1.1



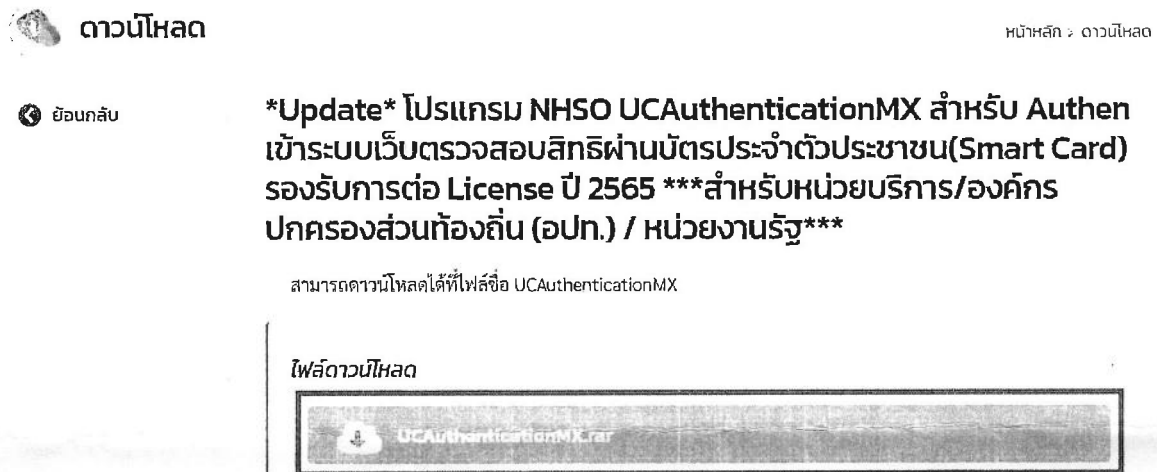
รูปที่ 1.1 แสดงการเข้าหน้า Website สปสช.

2. เมื่อเข้าสู่หน้าดาวน์โหลดให้เลือก “ดาวน์โหลดโปรแกรม” แล้วคลิกหัวข้อโปรแกรม \*Update\* โปรแกรม NHSO UCAuthenticationMX สำหรับ Authen เข้าสู่ระบบเว็บตรวจสอบสิทธิผ่านบัตรประจำตัวประชาชน (Smart Card) รองรับการต่อ License ปี 2565 \*\*\*สำหรับหน่วยบริการ/องค์กรปกครองส่วนท้องถิ่น (อปท.)/หน่วยงานรัฐ\*\*\* ดังรูป 1.2



รูปที่ 1.2 แสดงการเข้าหน้าจอดาวน์โหลดโปรแกรม

3. คลิกที่ UCAuthenticationMx.rar เพื่อ Download ตามตำแหน่งที่ 1 ดังรูป 1.3



รูปที่ 1.3 หน้าจอดาวน์โหลด โปรแกรม UCAuthenticationMx.rar


4. การติดตั้งโปรแกรมระบบทะเบียนบุคคลากรของหน่วยงานรัฐมีรายละเอียดดังนี้

- เมื่อดาวน์โหลดเรียบร้อยแล้วจะได้ไฟล์ที่ชื่อ UCAuthenticationMx.rar ให้เปิดไฟล์โดยดับเบิลคลิกที่ไฟล์ UCAuthenticationMx.rar ดังรูป 1.4



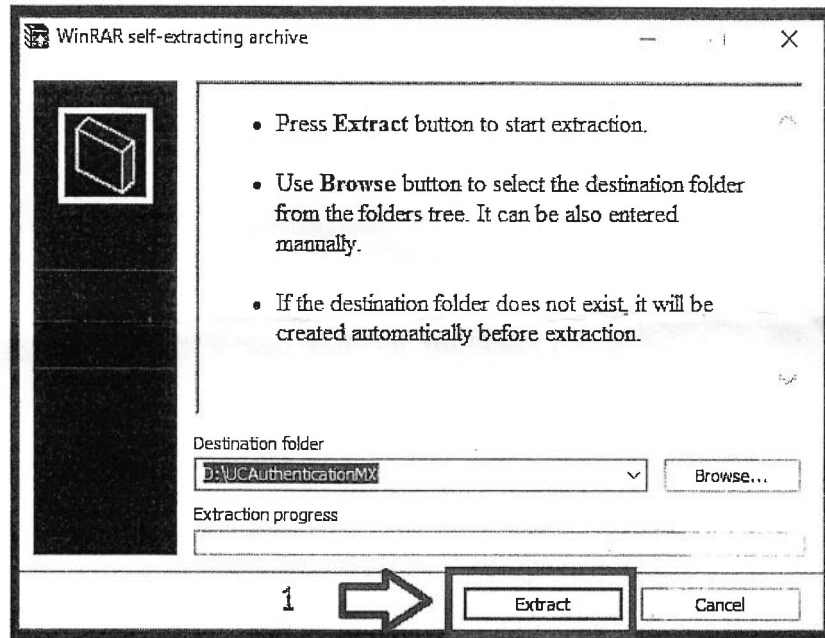
รูปที่ 1.4 ไฟล์ที่ได้จากการดาวน์โหลดโปรแกรม

5. เมื่อเปิดไฟล์แล้วจะเห็นไฟล์ที่ชื่อ UCAuthenticationMX.exe ดับเบิลคลิกที่ไฟล์ ตามตำแหน่งที่ 1 ดังรูป 1.5



รูปที่ 1.5 หน้าจอข้างในไฟล์ UCAuthenticationMX.rar

6. เมื่อดับเบิลคลิกแล้วจะแสดงหน้าจอ ดังรูป 1.6 ให้ดำเนินการกดที่ปุ่ม Extract เพื่อติดตั้งโปรแกรมตามตำแหน่งที่ 1 เพื่อดำเนินการติดตั้งโปรแกรม



7. เมื่อติดตั้งโปรแกรมเรียบร้อยแล้ว จะแสดงโปรแกรม UCAuthenticationMX ที่หน้าจอคอมพิวเตอร์ดังรูป 1.7



รูปที่ 1.7 โปรแกรม UCAuthenticationMX